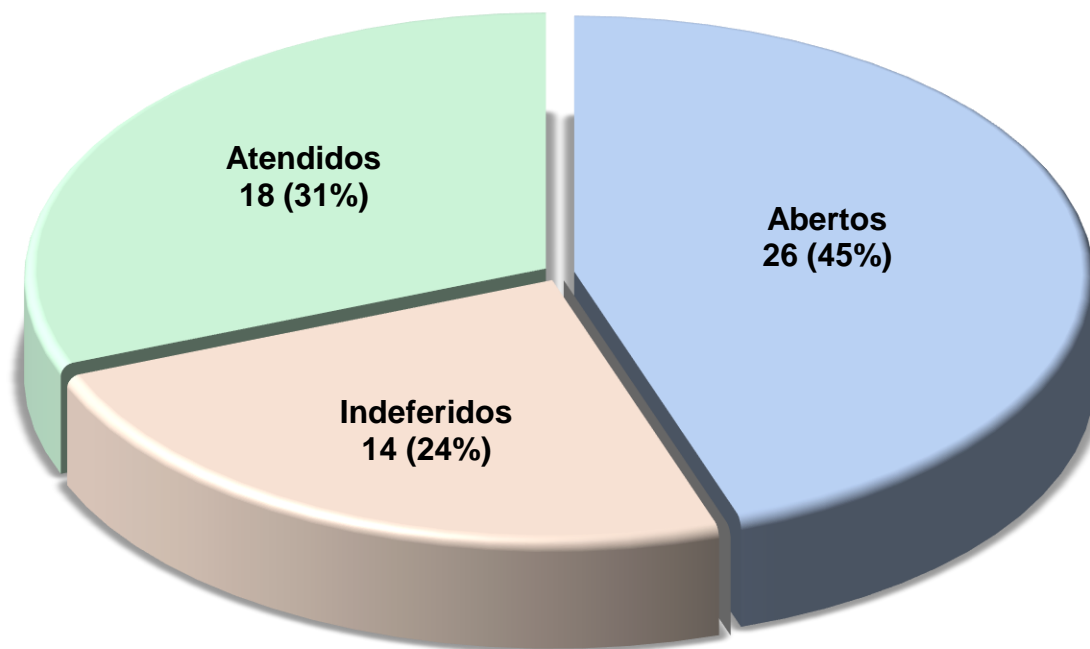


Relatório de Estatísticas e-SIC

Gráfico informativo referente a quantidade de solicitações recebidas, deferidas e indeferidas em **dezembro/2025** | Solicitações de **01 a 31/12/2025** *Situação em 08/01/2026**



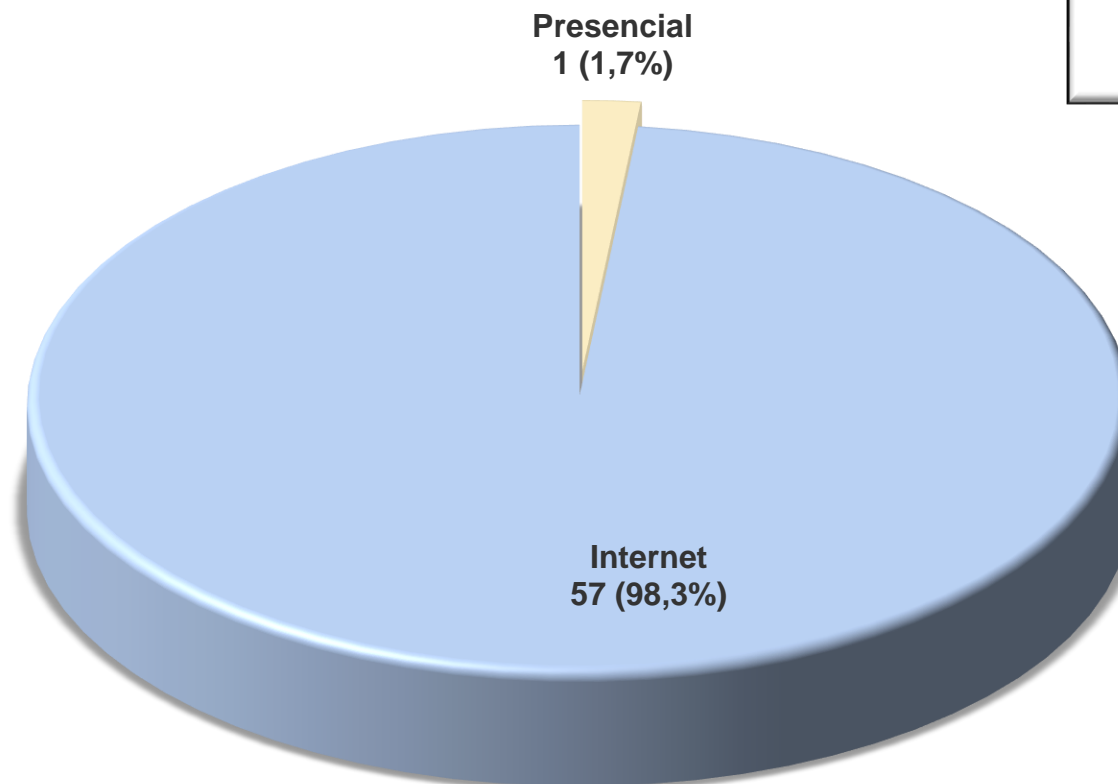
Considerando a contagem de prazos estabelecido em lei, todos os protocolos em aberto até o dia 08/01/2026 estavam dentro do prazo legal para atendimento.


Os pedidos indeferidos por esta Ouvidoria não atendiam aos requisitos previstos na Legislação Vigente, ou tratavam-se de protocolos alheios ao SIC, não configurando pedido de acesso a informação.

Total de solicitações recebidas em dezembro de 2025: 58

Relatório de Estatísticas e-SIC

Gráfico informativo referente a quantidade de solicitações recebidas em **dezembro/2025**, por canal de atendimento | Solicitações de **01 a 31/12/2025**

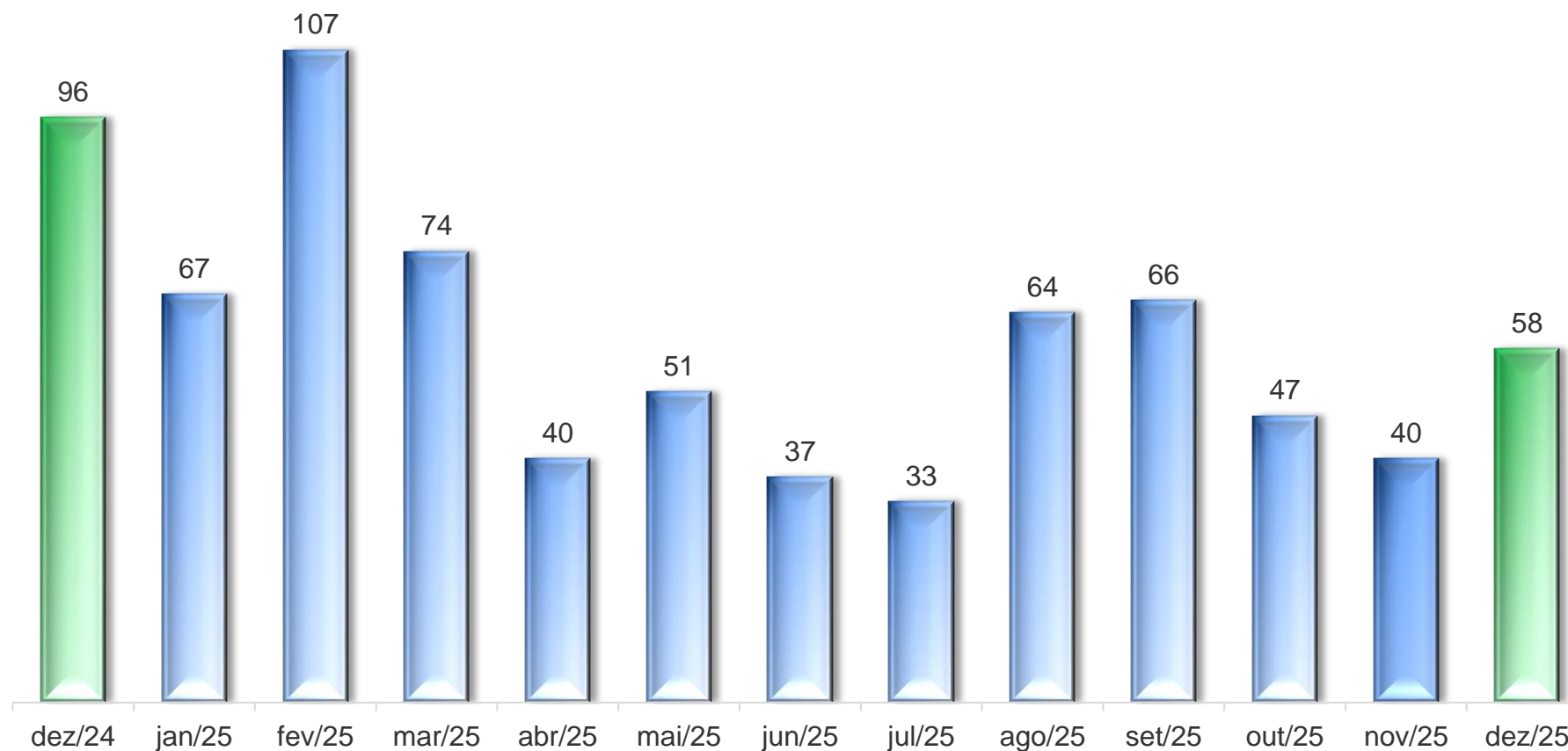


 Em dezembro, não tivemos solicitações de informação registradas via telefone.

Total de solicitações recebidas em dezembro de 2025: 58

Relatório de Estatísticas e-SIC

Gráfico informativo referente à quantidade de solicitações recebidas por mês, entre **dezembro/2024** e **dezembro/2025**



Total de solicitações recebidas entre 01/12/2024 a 31/12/2025: 780

Total de Solicitações Recebidas desde a criação do SIC (de 25/07/2017 a 31/12/2025): 5.765